

# How To Download The Pan-CJK Fonts From GitHub

1. Open the GitHub web page.

Source Han Sans

<https://github.com/adobe-fonts/source-han-sans/tree/release/>

Source Han Serif

<https://github.com/adobe-fonts/source-han-serif/tree/release/>

Ensure that “release” is displayed next to “Branch.”

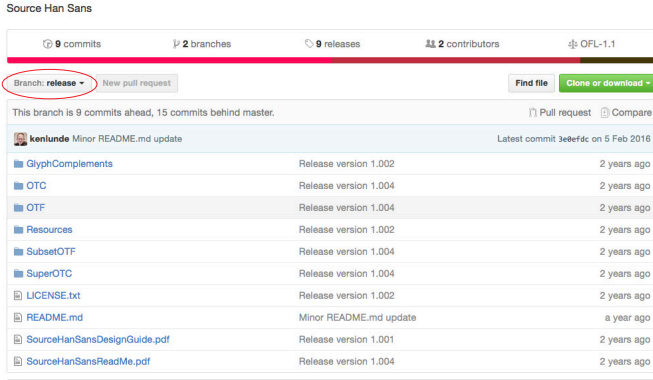


Figure 1 Download site for Source Han Sans family on GitHub.

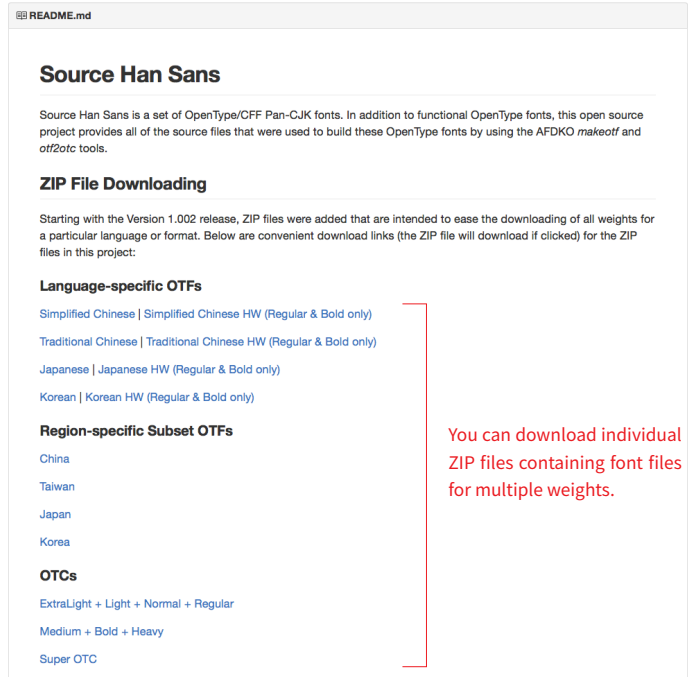
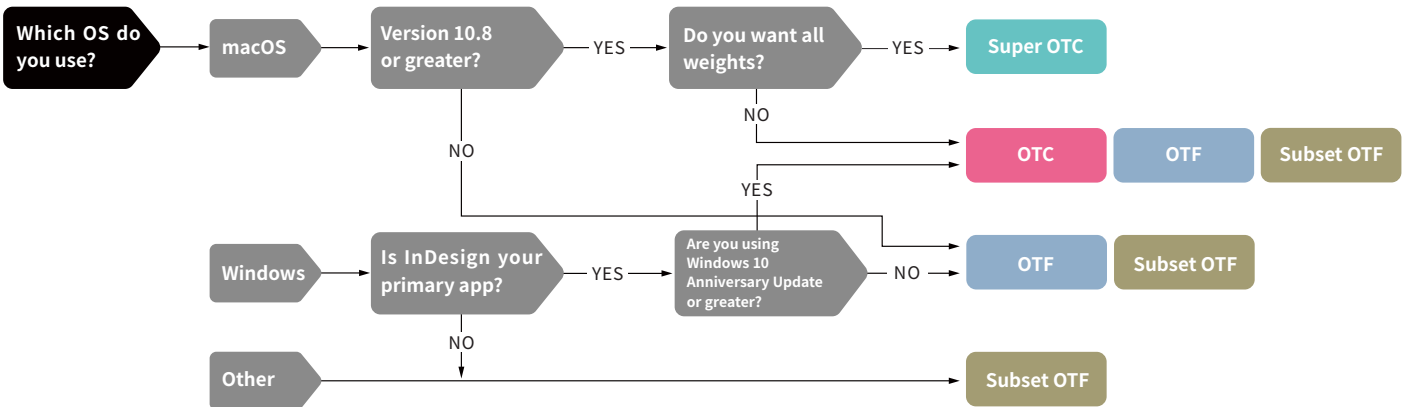


Figure 2 The page in Figure 1 scrolled down. Use this section to download multiple font files at once.

2. Use the flowchart to determine which fonts to download.



## 3. Font Types

These font types contain glyphs for Simplified Chinese, Traditional Chinese, Japanese, and Korean. The font menu lets you select fonts whose default glyphs are used by desired language or region. In applications supporting OpenType and language tagging, such as InDesign, you can select a language from the Language menu in the Character panel to switch to the glyphs that are appropriate for that language.

### Super OTC

1 file  
Extension .ttc

Contains all fonts in a single file. It is recommended that you download it from the link shown in Figure 2 to reduce the downloading time.

### OTC

7 files  
Extension .ttc

Contains seven font files, one for each of the seven weights, each of which supports all languages.

### OTF

28 files  
Extension .otf

Contains a total of 28 fonts in four language-specific subdirectories, each of which contains seven weights. For non-Japanese fonts, file names include language indicators (K, SC, and TC). Directories with names suffixed with HW include half-width Latin and digits.

### Subset OTF

28 files  
Extension .otf

Contains a total of 28 fonts in four subdirectories, JP (for Japan), CN (for China), KR (for Korea), and TW (for Taiwan), each of which contains seven weights. File names contain family names suffixed with regional indicators.

This font type provides limited support for multiple languages, similar to conventional CJK fonts that are intended for a particular language or region.

# Pan-CJK フォントの GitHub からのダウンロード方法

## 1. GitHub の Web ページを開きます。

源ノ角ゴシック (Source Han Sans)

<https://github.com/adobe-fonts/source-han-sans/tree/release/>

源ノ明朝 (Source Han Serif)

<https://github.com/adobe-fonts/source-han-serif/tree/release/>

Branch の表示が release になっていることを確認してください。

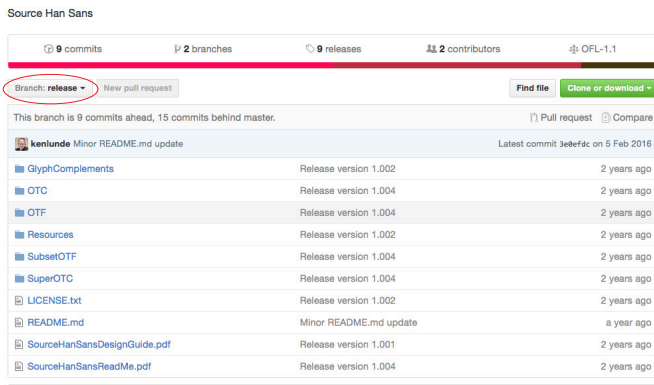
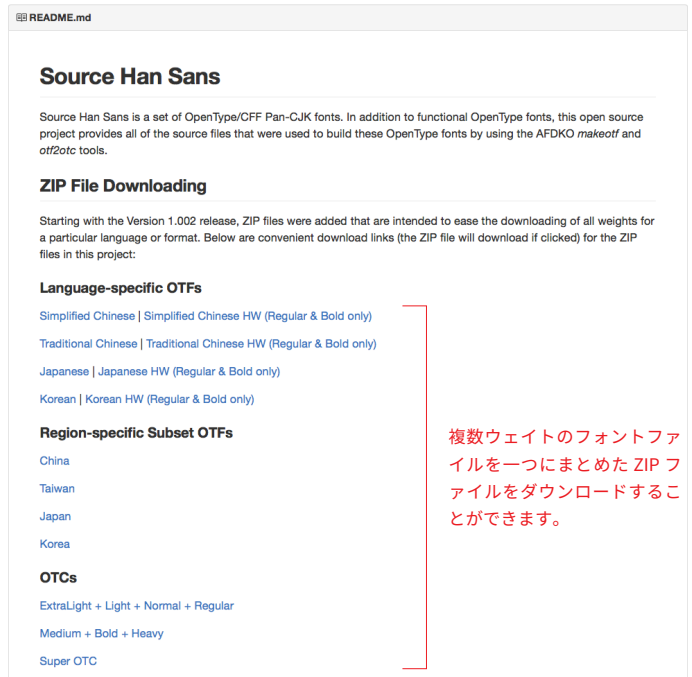


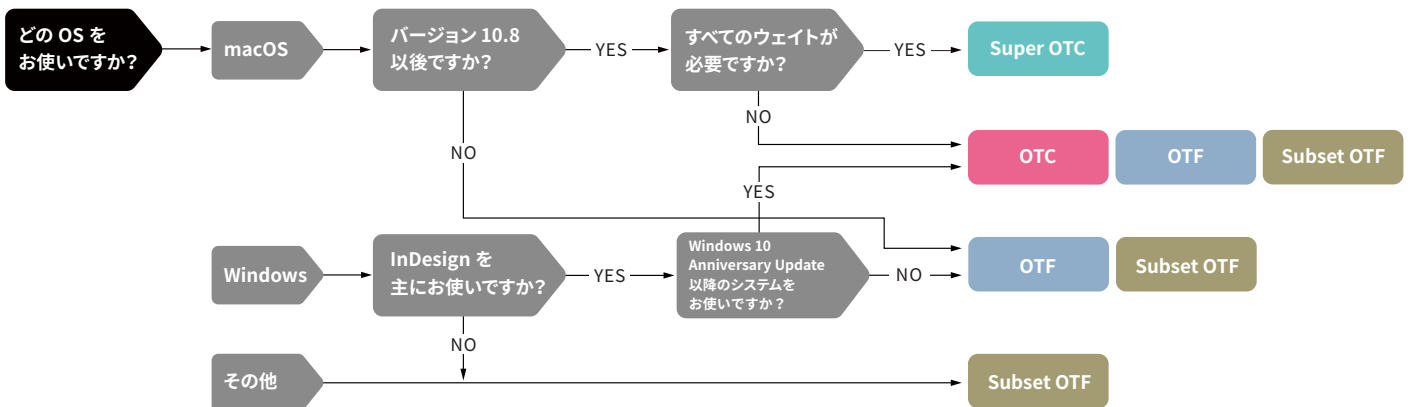
図1 GitHub の Source Han Sans ファミリーのダウンロードサイト。



複数ウェイトのフォントファイルの一つにまとめた ZIP ファイルをダウンロードすることができます。

図2 図1をスクロールしたページ。フォントのファイルを一度にダウンロードしたい時にご利用ください。

## 2. 下記のチャートで、ダウンロードするフォントの種別を決めます。



## 3. フォントの種別

中国語簡体字、中国語繁体字、日本語および韓国語用のグリフ（字体）が含まれ、それぞれの言語・地域で主に使われる字体に対応するフォントがフォント・メニューから選択可能になります。InDesign など OpenType の言語切り替えに対応しているアプリでは、文字パネルの「言語」で地域を選択することで適切な字体に切り替えることができます。

### Super OTC

1 ファイル  
拡張子 .ttc

すべてを 1 つのフォントファイルに収容しています。ダウンロード時間短縮のため、図 2 のリンクからダウンロードすることをお勧めします。

### OTC

7 ファイル  
拡張子 .ttc

すべての言語の文字を含んでいますが、ウェイトにより 7 つのファイルに分けています。

### OTF

28 ファイル  
拡張子 .otf

言語別の 4 つのサブディレクトリーに各 7 ウェイト計 28 個のフォントがあります。日本語用フォント以外の場合、ファイル名中のファミリー名の末尾に言語識別名 (K, SC, TC) が追加されています。ディレクトリー名末尾が HW のものには欧文と数字が半角のフォントが含まれています。

従来の一般的なフォントと同じように、多言語対応の機能は限定されたものになります。

### Subset OTF

28 ファイル  
拡張子 .otf

日本語 (JP)、中国用 (CN)、韓国用 (KR)、台湾用 (TW) の 4 つのサブディレクトリーに各 7 ウェイト計 28 個のフォントがあり、ファイル名中のファミリー名の末尾は地域識別名となります。

# GitHub에서 Pan-CJK 글꼴을 다운로드하는 방법

## 1. GitHub 웹 페이지를 엽니다.

본고딕 (Source Han Sans)

<https://github.com/adobe-fonts/source-han-sans/tree/release/>

본명조 (Source Han Serif)

<https://github.com/adobe-fonts/source-han-serif/tree/release/>

Branch 옆에 release가 표시되어 있는지 확인합니다.

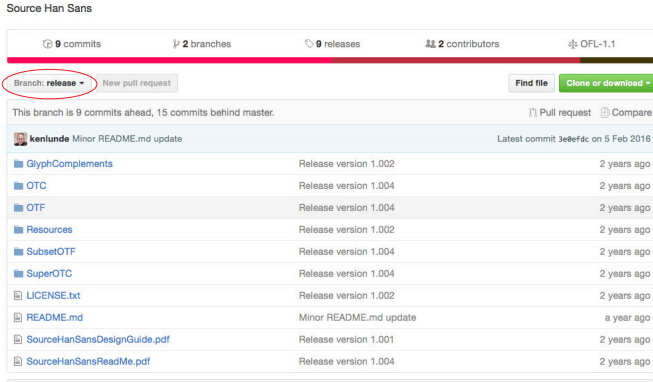
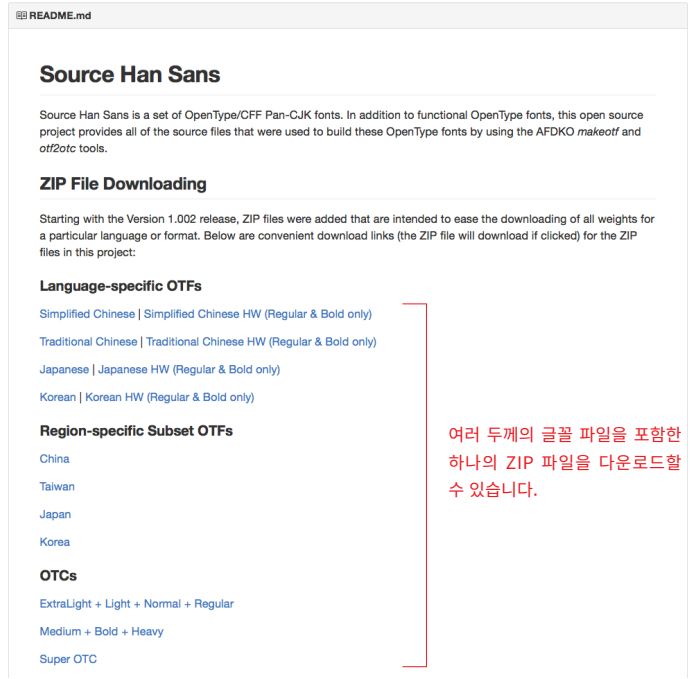


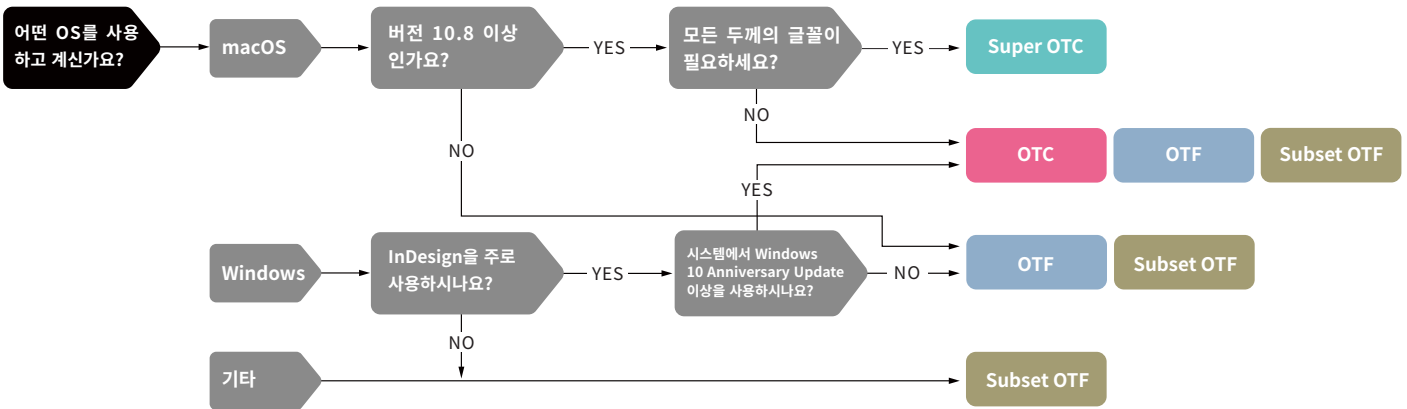
그림 1 GitHub의 Source Han Sans 글꼴 모음 다운로드 사이트.



여러 두께의 글꼴 파일을 포함한 하나의 ZIP 파일을 다운로드할 수 있습니다.

그림 2 그림 1의 페이지를 아래로 스크롤한 모습이며 이 섹션에서 여러 글꼴 파일을 한 번에 다운로드할 수 있음.

## 2. 아래 순서도를 활용하여 다운로드할 글꼴 유형을 결정합니다.



## 3. 글꼴 유형

이 글꼴 유형에는 중국어 간체, 중국어 번체, 일본어 및 한국어에 대한 글리프가 포함되어 있어 각각의 언어 및 지역에서 주로 사용하는 글리프에 해당하는 글꼴을 글꼴 메뉴에서 선택할 수 있습니다. InDesign 등 OpenType 언어 전환을 지원하는 애플리케이션의 경우 문자 패널의 언어 메뉴에서 지역을 선택하여 적합한 글리프를 전환할 수 있습니다.

### Super OTC

파일 1개  
확장자 .ttc

하나의 글꼴 파일에 모든 글꼴이 포함되어 있습니다. 다운로드 시간 단축을 위해 그림 2에 나와 있는 링크에서 다운로드할 것을 권장합니다.

### OTC

파일 7개  
확장자 .ttc

7개의 글꼴을 포함하고 있으며 각각 모든 언어를 지원하는 7가지 두께를 포함하고 있습니다.

### OTF

파일 28개  
확장자 .otf

언어별 4개의 하위 디렉토리에 각 7개 두께의 총 28개 글꼴을 포함하고 있습니다. 일본어 글꼴 이외의 경우 글꼴 모음 이름이 포함된 파일 이름 끝에 언어별 고유 이름 (K, SC, TC)이 추가되어 있습니다. 디렉토리 이름 끝에 HW가 있는 것에는 싱글바이트 문자와 숫자의 글꼴이 포함되어 있습니다.

이 글꼴 유형은 기존의 일반적인 한중일 글꼴들이 특정 언어나 지역을 지원하는 것처럼 다국어에 대하여 제한적으로 지원합니다.

### Subset OTF

파일 28개  
확장자 .otf

JP (일본), CN (중국), KR (한국), TW (대만)의 4개 하위 디렉토리에 각 7개 두께의 총 28개 글꼴을 포함하고 있으며 글꼴 모음 이름이 포함된 파일 이름 끝에 언어별 고유 이름이 추가되어 있습니다.

# 如何从 GitHub 下载 Pan-CJK 字体

## 1. 打开 GitHub 网页。

思源黑体 (Source Han Sans)

<https://github.com/adobe-fonts/source-han-sans/tree/release/>

思源宋体 (Source Han Serif)

<https://github.com/adobe-fonts/source-han-serif/tree/release/>

确保 Branch 的旁边显示 release。

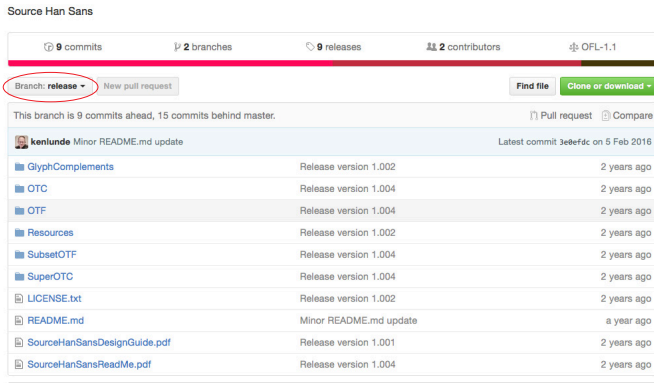
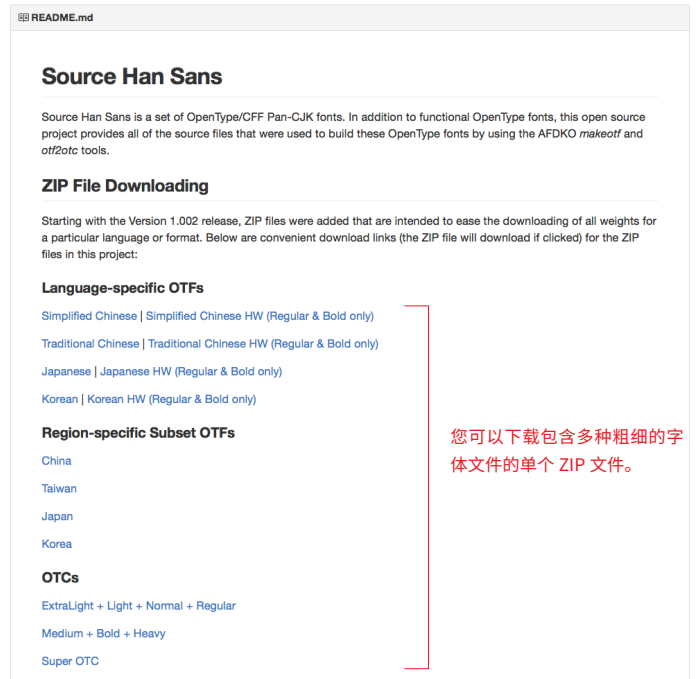


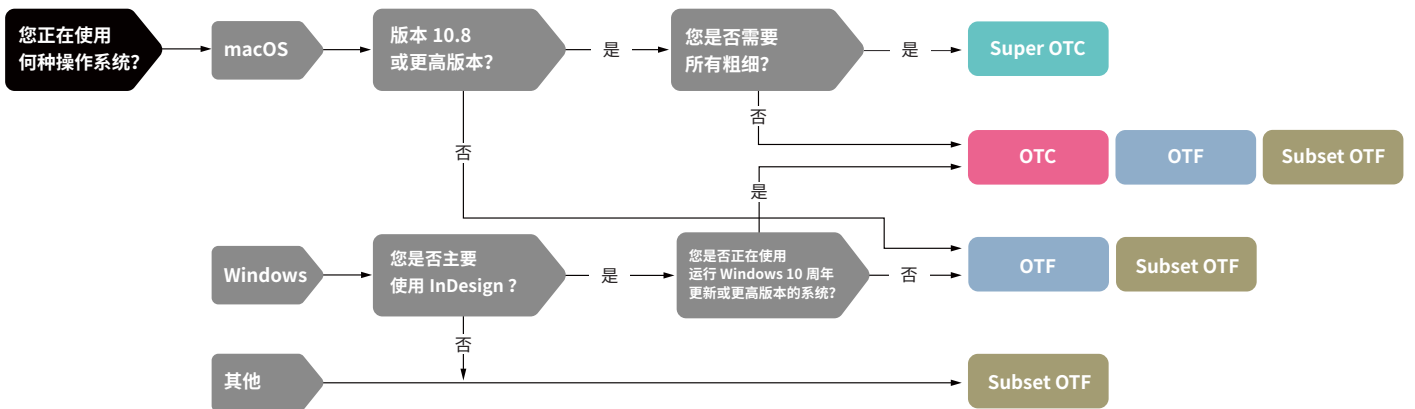
图 1 GitHub 中 Source Han Sans 字体系列的下载站点。



您可以下载包含多种粗细的字体文件的单个 ZIP 文件。

图 2 向下滚动图 1 中的页面。使用此部分一次下载多个字体文件。

## 2. 使用以下流程图确定要下载的字体类型。



## 3. 字体类型

这些字体类型包含简体中文、繁体中文、日语和韩语的字形。利用字体菜单，您可以根据您的语言和所在国家/地区主要使用的字形来选择字体。在支持 OpenType 语言切换的应用程序（如 InDesign）中，您可以从“字符”面板中的“语言”菜单中选择某个国家/地区，以切换到相应的字形。

**Super OTC**

1 个文件  
扩展名 .ttc

在单个字体文件中包含所有字体。建议您使用图 2 中的链接进行下载，以减少下载所需的时间。

**OTC**

7 个文件  
扩展名 .ttc

按粗细分为 7 个文件，每个文件里包含所有语言的字形。

**OTF**

28 个文件  
扩展名 .otf

总共包含 28 种字体，分为 4 个特定于语言的子目录，每个子目录都包含 7 种粗细。对于非日语字体，文件名包含以语言标识（K、SC、TC）为后缀的系列名称。名称以 HW 为后缀的目录包含带有单字节字母和数字的字体。

与以往针对特定语言或地区制作的常规 CJK 字体类似，此字体类型仅提供有限的多语言支持。

**Subset OTF**

28 个文件  
扩展名 .otf

总共包含 28 种字体，分为 4 个子目录，即 JP（日本）、CN（中国）、KR（韩国）和 TW（台湾），每个子目录都包含 7 种粗细。文件名包含以国家/地区标识为后缀的系列名称。



# 如何從 GitHub 下載泛 CJK 字體

## 1. 開啟 GitHub 網頁。

思源黑體 (Source Han Sans)

<https://github.com/adobe-fonts/source-han-sans/tree/release/>

思源宋體 (Source Han Serif)

<https://github.com/adobe-fonts/source-han-serif/tree/release/>

請確定「Branch」(分支) 旁邊已顯示「release」(版本)。

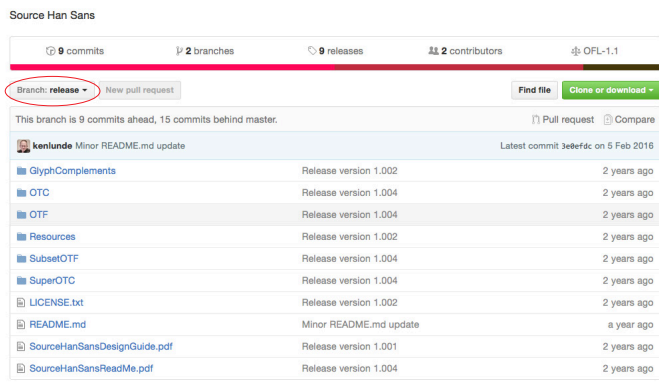
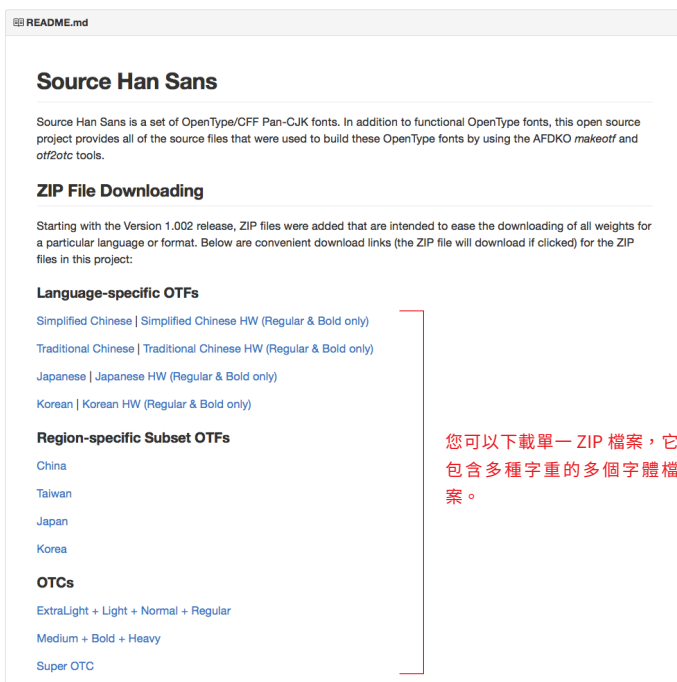


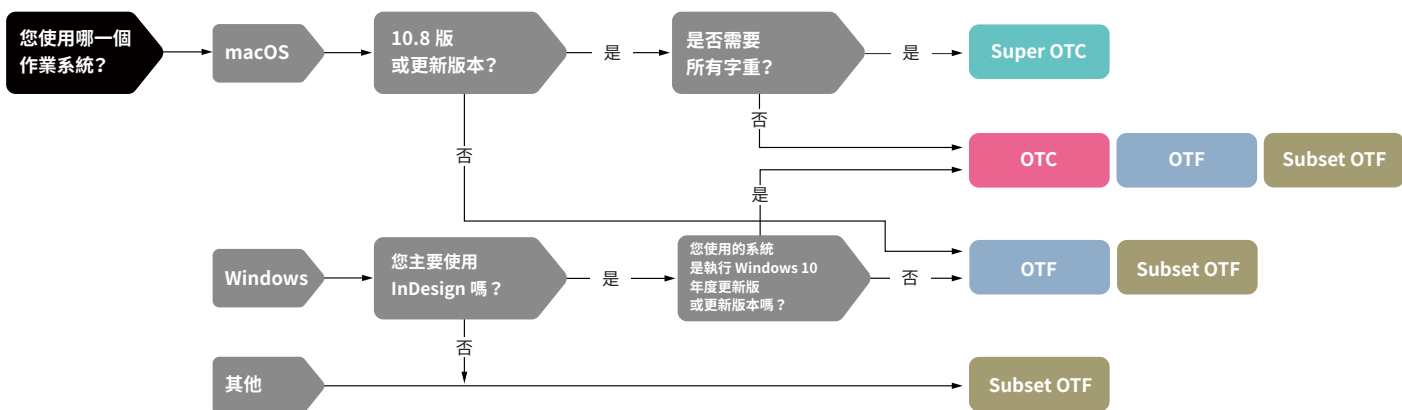
圖 1 GitHub 中思源黑體系列的下載網站。



您可以下載單一 ZIP 檔案，它包含多種字重的多個字體檔案。

圖 2 將圖 1 的頁面向下捲動。使用這個區段 同時下載多個字體檔案。

## 2. 請使用下方的流程圖來決定要下載的字體類型。



## 3. 字體類型

這些字體類型包含簡體中文、繁體中文、日文和韓文的字圖。您可以使用字體選單，選擇與您的語言和地區主要使用之字圖相符的字體。在支援 OpenType 語言切換的應用程式 (例如 InDesign) 中，您可以在「字元」面板的「語言」選單中，選取地區來切換至適當的字圖。

### Super OTC

1 個檔案  
副檔名 .ttc

在單一字體檔案中包含所有字體。建議您從圖 2 所示的連結下載此檔案，以縮短下載所需的時間。

### OTC

7 個檔案  
副檔名 .ttc

按字重分為 7 個檔案，每個檔案包含所有語言的字形。

### OTF

28 個檔案  
副檔名 .otf

在 4 個特定語言的子目錄中包含全部 28 種字體，每個子目錄包含 7 種字重。對於非日文的字體，檔案名稱中的系列名稱會加上語言尾碼 (K、SC、TC)。名稱尾碼為 HW 的目錄，其中的字體也提供半形字母和數字。

### Subset OTF

28 個檔案  
副檔名 .otf

在 JP (日本)、CN (中國)、KR (韓國) 和 TW (台灣) 這 4 個子目錄中包含全部 28 種字體，每個子目錄包含 7 種字重。檔案名稱中的系列名稱會加上地區尾碼。

與以往針對特定語言或地區製作的常規 CJK 字體類似，此字體類型僅提供有限的多語言支援。